



GreenPlanet™




BACKCOUNTRY BLEND

Ngoài trời Chương trình Cung cấp dinh dưỡng

Sử dụng Trong



OUTDOOR SOIL/SOILLESS

www.greenplanetnutrients.com / info@mygreenplanet.com / [@greenplanetnutrients](https://www.instagram.com/greenplanetnutrients)   

Vietnamese



Số lượng trên 1 feet Chiều cao cây

Biểu đồ nguồn cấp dữ liệu	Số lượng trên 1 feet Chiều cao cây									
	🌱 Giai đoạn Sinh dưỡng			🌸 Giai đoạn Ra hoa						
🌱 Backcountry Blend Chương trình Cung cấp dinh dưỡng	Tuần 1	Tuần 4	Tuần 6	Tuần 1	Tuần 3	Tuần 4	Tuần 6	Tuần 9	Nảy mầm 1	Nảy mầm 2
🌱 BACKCOUNTRY BLEND GROW	0.5 - 1 tsp	0.5 - 1 tsp	-	-	-	-	-	-	-	-
🌱 BACKCOUNTRY BLEND BLOOM	-	-	-	0.5 - 1 tsp	-	0.5 - 1 tsp	-	-	-	-
🌱 BACKCOUNTRY BLEND BOOST	-	-	-	-	0.5 tsp	-	0.5 tsp	-	-	-

*This Feed Program is A General Guide

NOTES D'UTILISATION IMPORTANTES :

Mesurez avec soin. Une petite quantité suffit.

Comme le climat et la température peuvent affecter la libération de nutriments, utilisez la dose d'application la plus faible lorsque les températures sont chaudes et la dose d'application la plus élevée lorsque les températures sont froides.

Terreautez autour de la ligne d'égouttage (cela signifie par définition que si vous arrosez une plante à l'aide d'unarroiseur et que l'eau s'écoule, elle laissera un anneau ou une ligne d'égouttage caractéristique autour de la plante).

On pense que la hauteur et la largeur au-dessus du sol sont équivalentes à celles au-dessous du sol. En disant cela, une plante d'un pied aurait un anneau d'égouttage sensiblement plus petit qu'une plante de 3 pieds.

BACKCOUNTRY BLEND ด้ร้ บั กัรคดิ คณั มาสำ
หรั บั ผูเพาะปลุกกลางแจง



www.greenplanetnutrients.com
[@greenplanetnutrients](https://www.instagram.com/greenplanetnutrients)

