



# GreenPlanet™

## 2 phần

### Chương trình nạp nhiên liệu kép

Sử dụng Trong



HYDROPONICS






THOÁT VỊ  
CHẤT THẢI



XÁC NHẬN



ĐẤT / SOILLESS

[www.greenplanetnutrients.com](http://www.greenplanetnutrients.com) / [info@mygreenplanet.com](mailto:info@mygreenplanet.com) / [@greenplanetnutrients](https://www.facebook.com/greenplanetnutrients)    



biểu đồ nguồn cấp dữ liệu	Số lượng Mỗi Lit											
	🌱 Giai đoạn Sinh dưỡng			🌸 Giai đoạn Ra hoa								
	Tuần 1	Tuần 2	Tuần 3	Tuần 1	Tuần 2	Tuần 3	Tuần 4	Tuần 5	Tuần 6	Tuần 7	Nảy mầm	
🌱 Dual Fuel Chương trình Cung cấp dinh dưỡng												
🔘 DUAL FUEL 1	0.5ml	1ml	2ml	2ml	1.5ml	1.5ml	1.5ml	1.5ml	1.5ml	1.5ml	1.5ml	-
🔘 DUAL FUEL 2	0.5ml	1ml	2ml	2ml	1.5ml	1.5ml	1.5ml	1.5ml	1.5ml	1.5ml	1.5ml	-
⊕ VITATHRIVE	1ml	2ml	2ml	-	-	2ml	2ml	2ml	2ml	2ml	2ml	-
⊕ REZIN	-	-	2ml	2ml	2ml	2ml	2ml	2ml	2ml	2ml	2ml	2ml
⊕ MASSIVE	-	-	-	-	5ml	5ml	5ml	5ml	5ml	5ml	5ml	-
⊕ LIQUID WEIGHT	-	-	-	1.5ml	1.5ml	1.5ml	1.5ml	1.5ml	1.5ml	1.5ml	1.5ml	1.5ml
EC	0.4	1.0	1.2	1.6	1.8	1.8	1.8	1.8	1.8	1.8	1.8	0.1
PPM	150 - 250	450 - 550	550 - 650	750 - 850	850 - 950	850 - 950	850 - 950	850 - 950	850 - 950	850 - 950	850 - 950	0 - 100

\*Chương trình Cung cấp dinh dưỡng này là Hướng dẫn Chung

Chuyển đổi Hữu ích					
1tsp = 5ml	1tbsp = 15ml	1oz = 30ml	1qt = 946ml	1L = 1000ml	1gal = 3.785L
Giữ cho nhiệt độ của Dung dịch Dinh dưỡng từ 68° - 72°F (20° - 22°C)			Để có kết quả tốt nhất, duy trì độ pH của dung dịch dinh dưỡng từ 5.8 đến 6.5		

# SỬ DỤNG ĐƠN GIẢN VÀ ĐƠN GIẢN HỆ THỐNG NUTRIENT CƠ SỞ HAI PHẦN LUÔN GIAO HÀNG!



[www.greenplanetnutrients.com](http://www.greenplanetnutrients.com)  
[@greenplanetnutrients](https://www.instagram.com/greenplanetnutrients)

